

IX INTERNATIONAL JANINA GARŚCIA COMPETITION
10-14 May STALOWA WOLA 2021
-ONLINE EDITION-

INSTRUCTIONS FOR PARTICIPANTS OF THE COMPETITION

Due to the epidemiological ¹ situation and out of concern for the safety of the participants and jurors of the IX International Janina Garścia Competition 2021, the director of the 1st and 2nd degree I.J. Paderewski State School of Music in Stalowa Wola decided to carry it out remotely.

The winners of each group will be selected on the basis of the assessment of the audio-video presentations. Below, you will find the instruction on recording and submitting the competition's material for jury's evaluation.

Audio-video recording parameters::

1. The made recording should be placed on YouTube² in the highest possible quality (the preferred format is 1080p).
2. The title of the recording should include:
 - a) Name of the competition (example - IX J. GARŚCIA INTERNATIONAL COMPETITION STALOWA WOLA 2021)
 - b) Name and Surname / Instrument / Group - (according to the application form)
 - c) The full name of the school
3. Text should not be placed in the audio-video recording itself, only in the title and the description on Youtube.
4. The description of the recording should include the program in the order of its execution.
5. The recording should be made with one fixed camera, without cuts or edits during the performance of the piece and without any modifications of the soundtrack.
6. The recording must be taken in a full frame that includes all participants with particular emphasis on the people playing (including the pianist / accompanist).
7. The recording must show the entire silhouette of the person executing the program, enabling identification of the participants.
8. It is allowed to make a recording in any local conditions (filming against windows with daylight should be avoided), taking into account the acoustic parameters enabling the Jury to objectively evaluate the performance.
9. It is recommended to use external microphones to improve the audio quality, but they must be connected to the camera during recording. It is allowed to connect microphones to the camera using external devices (mixer, sound recorder, etc.). Including an audio recording in an image in the post-production process can be the basis to disqualify the participant.

¹ ACT of March 2, 2020 on special solutions related to the prevention, prevention and combating of COVID-19, other infectious diseases and emergencies caused by them.

² Persons applying for the competition individually confirm their acceptance of the provisions of the "Terms of Service" have been updated in the European Economic Area and Switzerland" <https://www.youtube.com/static?gl=PL&template=terms> and <https://www.youtube.com/intl/pl/about/policies/#community-guidelines>,

Recording sharing:

1. The link to the recording on YouTube should be sent by e-mail to the following email: formularz@psmstalowawola.pl no later than the 3rd of May 2021.
2. Each participant sends only one link to their recording.
3. Visibility settings of the recordings must be set to “unlisted” with the commenting and rating options turned off.
4. Instructions for uploading recordings on YouTube according to the attached attachment below.

* Exemplary, correct composition of the frame: the participant must be visible in the frame



Incorrect frames (you cannot fully see all players)



³ I and II degree State School of Music in Stalowa Wola, pointing to YouTube, allows participants to obtain the preferred format of recordings - 1080p. **Each person submitting their participation in the competition confirms that they have read and accepted the website regulations.**

INSTRUCTIONS FOR HANDING THE COMPETITION RECORDING

1. Log in to YouTube using your Google account:



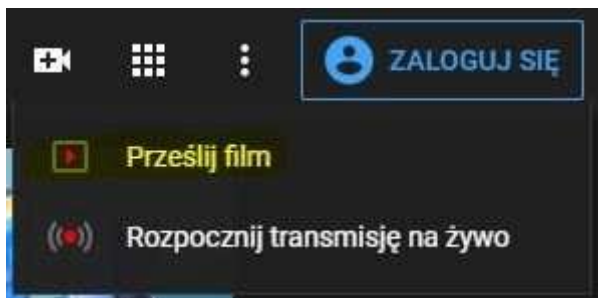
(The login icon is in the top right corner of the page)

2. After logging in, click on the camera icon with the "+" sign.




(The webcam icon in this case marked in yellow is on the bar in the upper right corner of the page)

3. After clicking on the webcam icon, select the "Upload Movie" option from the menu



4. Select the file with the recording prepared in accordance with the regulations by clicking on the button or drag it to the designated field.



Przeciągnij i upuść pliki wideo, które chcesz przesłać.
Twoje filmy będą prywatne, dopóki ich nie opublikujesz.

WYBIERZ PLIKI

5. When submitting the competition material, fill in the Title and Description fields in accordance with the regulations.

Zapisuję wersję roboczą...

Szczegóły Elementy filmu Widoczność

Szczegóły

Tytuł (pole wymagane)
Dodaj tytuł, który opisuje Twój film 0/100

Opis ?
Opowiedz widzom o filmie

Przesyłam film...

Link do filmu
<https://youtu.be/SkM1vnRgFqM>

Nazwa pliku
VID_20200908_160058.mp4

Miniatura
Wybierz lub prześlij obraz, który pokaże, czego dotyczy film. Dobra miniatura to taka, która się wyróżnia i przyciąga uwagę widzów. [Więcej informacji](#)

Prześlij miniaturę

6. After completing the title and description fields, select the age restrictions as follows.

Szczegóły Elementy filmu Widoczność

Playlisty
Wybierz

Odbiorcy
Czy ten film jest przeznaczony dla dzieci? (wymagane)

Niezależnie od Twojej lokalizacji treści dla dzieci podlegają amerykańskiej ustawie o ochronie prywatności dzieci w internecie (Children's Online Privacy Protection Act – COPPA) oraz innym przepisom. Twoim obowiązkiem jest poinformowanie nas, czy Twoje filmy są przeznaczone dla dzieci. [Czym są treści przeznaczone dla dzieci?](#)

☐ Tak, ten film jest przeznaczony dla dzieci

☒ Nie, ten film nie jest przeznaczony dla dzieci

Ograniczenie wiekowe (zaawansowane)

Czy chcesz ograniczyć wyświetlanie tego filmu i odtwarzać go tylko widzom dorosłym?

Filmy z ograniczeniem wiekowym nie są wyświetlane w niektórych obszarach YouTube. Te treści mogą generować ograniczone przychody z reklam lub nie zarabiać na nich wcale. [Więcej informacji](#)

☐ Tak, ogranicz wyświetlanie filmu do widzów w wieku powyżej 18 lat

☒ Nie, nie ograniczaj wyświetlania filmu tylko do widzów w wieku powyżej 18 lat

Przetwarzam film...

Link do filmu
<https://youtu.be/SkM1vnRgFqM>

Nazwa pliku
VID_20200908_160058.mp4

7. In the further part of the tab, scroll the mouse wheel to select the following options:

Szczegóły Elementy filmu Widoczność

Data i miejsce nagrania
Dodaj datę i miejsce nagrania filmu. Widzowie mogą wyszukiwać filmy według lokalizacji.

Data nagrania: Brak
Lokalizacja filmu: Brak

Licencja i dystrybucja
Dowiedz się więcej o [typach licencji](#) i [dystrybucji](#).

Licencja: Standardowa licencja YouT...

☒ Zezwalaj na umieszczanie na innych stronach

☐ Opublikuj w sekcji Subskrypcje i powiadom subskrybentów

Kategoria
Dodaj swój film do odpowiedniej kategorii, aby ułatwić widzom jego znalezienie.

Muzyka

Komentarze i oceny
Wybierz, czy chcesz pokazywać komentarze i w jaki sposób.

Widoczność komentarzy: Wyłącz komentarze
Sortuj według: Najlepsze

☐ Pokaż liczbę widzów, którym ten film się podoba, oraz liczbę osób, którym się nie podoba

Link do filmu: <https://youtu.be/SkM1vnRgFqM>
Nazwa pliku: VID_20200908_160058.mp4

Przetwarzanie zakończone **DALEJ**

- Select - allow to be placed on other websites - important for the public presentation of the winners' works.
- Unselect - Publish in the subscriptions section and notify subscribers.
- From the drop-down menu in the Comments and ratings section, select: Disable comments.
- Unselect - Show the number of viewers who like and dislike this movie.

8. Click the next button in the lower right corner of the card.



9. Please skip the "Film Elements" tab by clicking the "NEXT" button"

10. The last step is to prepare a link for the competition organiser, it should be done as follows:

przykładowy materiał

Zapisano jako wersję roboczą



Szczegóły

Elementy filmu

Widoczność

Widoczność

Wybierz, kiedy chcesz opublikować film i kto będzie mógł go obejrzeć

☒ Zapisz lub opublikuj

Ustaw swój film jako publiczny, niepubliczny lub prywatny

☐ Prywatny

Tylko Ty i wybrane przez Ciebie osoby możecie obejrzeć ten film

☒ Niepubliczny

Każda osoba, która ma link, może obejrzeć ten film

☐ Publiczny

Wszyscy mogą obejrzeć Twój film

☐ Ustaw jako natychmiastową premierę ?

☐ Zaplanuj

Wybierz datę, kiedy mamy ustawić Twój film jako publiczny

Zanim opublikujesz treści, sprawdź te kwestie:

Czy w filmie pojawiają się dzieci?

Upewnij się, że przestrzegasz naszych zasad dotyczących ochrony nieletnich przed przemocą, wykorzystywaniem, dręczeniem oraz naruszeniem prawa pracy. [Więcej informacji](#)

Szukasz ogólnych porad dotyczących treści?



przykładowy materiał

Link do filmu

<https://youtu.be/SkM1vnRgFqM>

Przetwarzanie zakończone


WSTECZ

ZAPISZ

- In the visibility window, select the "UNLISTED" option - thanks to this, only the organiser and the jury, who receives the link to the prepared material, will be able to play it.
- Below the thumbnail of the movie on the right side there is a link to the movie, you can copy it to the clipboard by selecting it and using the shortcut ctrl + c or in the case of a Mac cmd + c or use the copy icon next to it.
- Then click the save button.

After clicking Save, the following window will appear, from which we can copy the link again and if we want, we can immediately start sending an e-mail to the organizers of the competition presented in the regulations:

Film został opublikowany

przykładowy materiał
Przesłano 16 paź 2020

Udostępnij link



reddit



Fotka



VKontakte



Odnoklasyka



LiveJournal



E-mail

Link do filmu

<https://youtu.be/SkM1vnRgFqM>

ZAMKNIJ

Below a link only and exclusively to check that the entire procedure is working
<https://youtu.be/SkM1vnRgFqM>